

Editorial
Jugando aprendo

1

Crece Jugando
Trazos





**Está prohibida la venta e
incluir en algún folleto ó
libro el siguiente material.**

**Te sugerimos imprimir este
material en hojas tamaño oficio.**

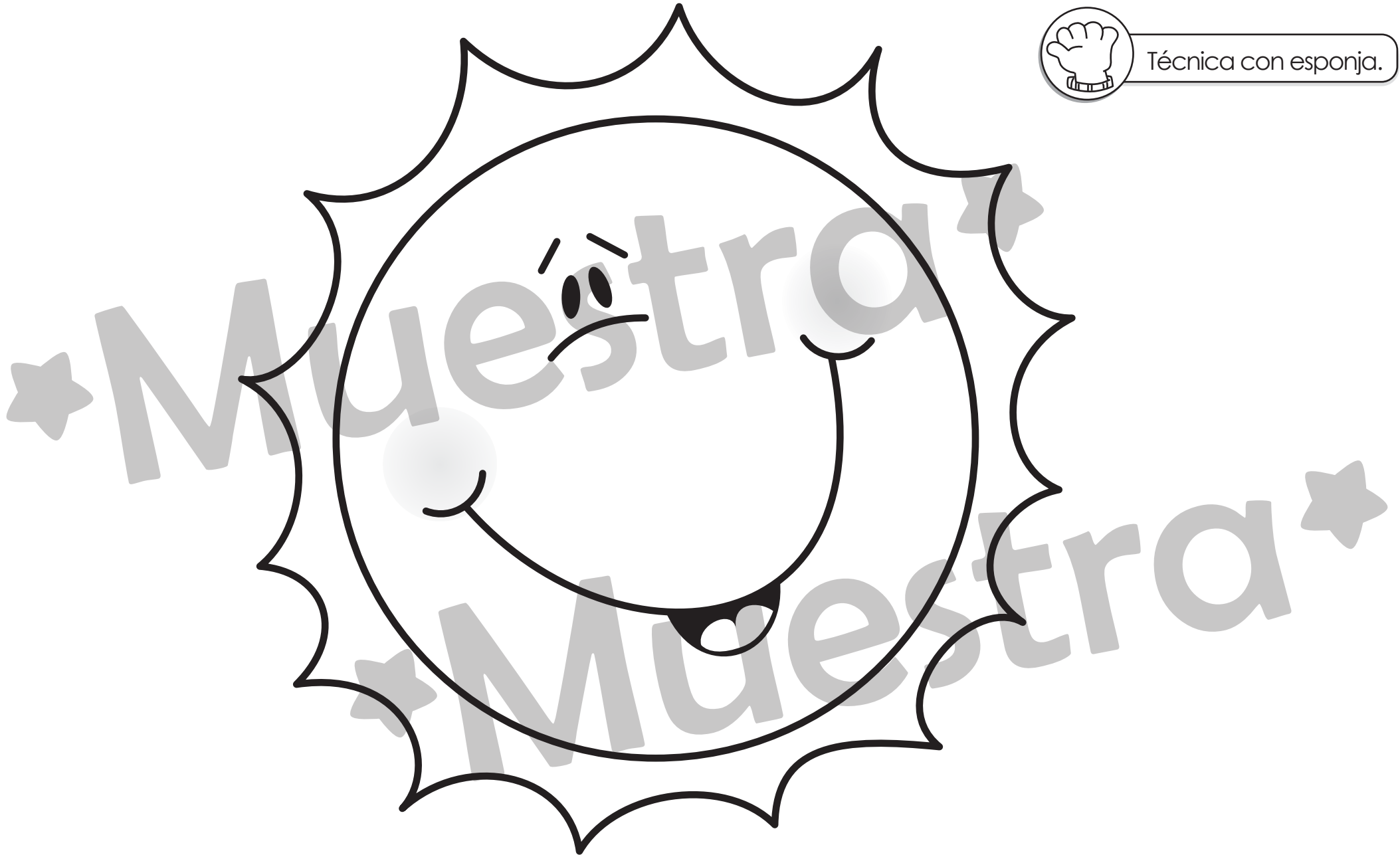
Gotos con pintura

Colocar a los niños (as) en grupo, dar recipientes con diferentes colores de pintura mezcladas con agua y a cada niño (a) dar un gotero con servilletas de papel o mayordomos, indicarles cuantas gotas de cada color colocaran sobre la servilleta. Puede realizar un collage utilizando su imaginación.





Técnica con esponja.



★ Instrucciones: Coloreo utilizando pintura dactilar y un pedazo de esponja.

Prohibida su venta o incluir esta hoja en algún folleto de trabajo ó libro.

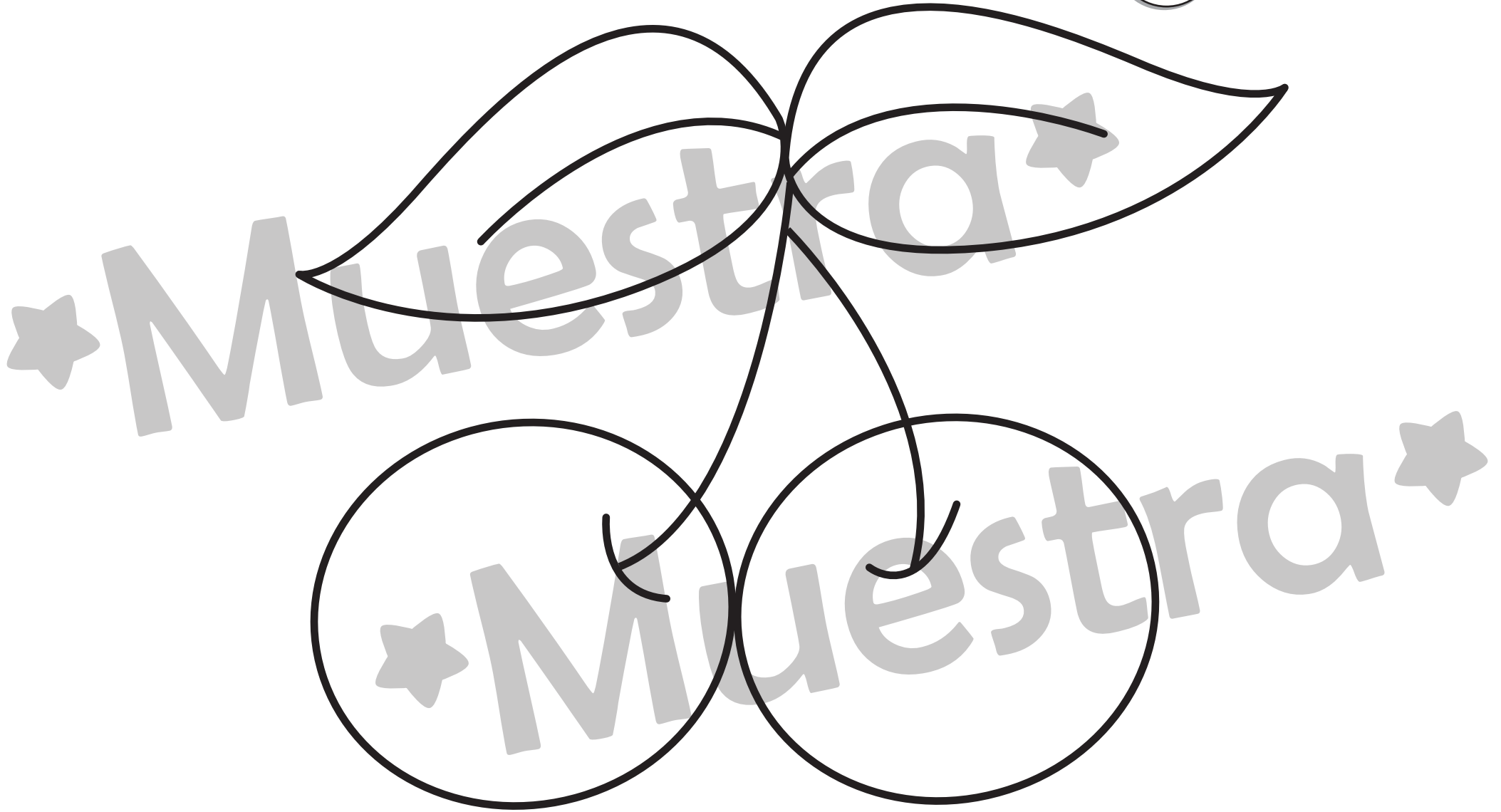
Estarcido

Recortar un molde de una figura sencilla, puede ser una estrella, un corazón, algún útil escolar, etc. Ayudar a los niños (as) a pegarla con cinta adhesiva a una hoja de papel de color (se puede gastar un poco la cinta antes para que no dañe el papel). Una vez el molde esté bien pegado a la hoja, usar un cepillo de dientes viejo y pintura de dedos para colorear el resto de la hoja, mojando el cepillo en un poco de pintura y rascando el cepillo con el pulgar, haciendo que la pintura salpique sobre la hoja.





Técnica con cepillo.



★ Instrucciones: Coloreo utilizando acuarelas y un cepillo.

Prohibida su venta o incluir esta hoja en algún folleto de trabajo ó libro.

Dibujo con lana




Trazar primero con lápiz en una hoja un dibujo sencillo con los trazos aprendidos, luego pegar tiras de lana cubriendo los trazos.





Los dedos muy separados, la ropa de mil colores.
Van veloces y ordenados, los buscan los cazadores.
(Los patos)



★       

★       

★       

★ Instrucciones: Repaso el trazo con mis crayones (5 veces).



Pego _____ en el trazo.

Prohibida su venta o incluir esta hoja en algún folleto de trabajo ó libro.